

Eine Sticker-Collage erstellen

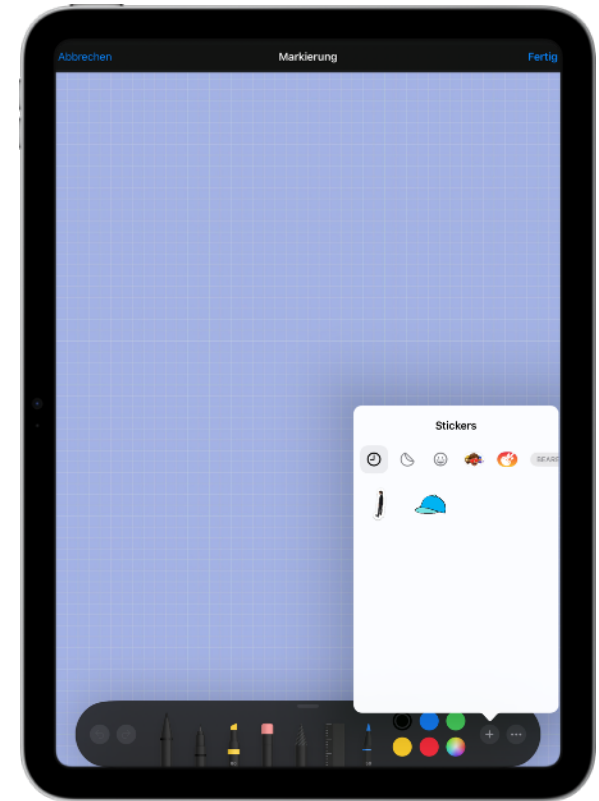

Erstellen Sie eigene Fotosticker für eine surreale Fotocollage. Oder verwenden Sie sie als visuelle Elemente in einem Vortrag oder einer Präsentation oder um eine Geschichte zu illustrieren.




Entdecken Sie weitere kreative Aktivitäten.

[Aktivitäten für Vorschüler:innen \(4–8 Jahre\) >](#)

[Aktivitäten für Schüler:innen \(ab 8 Jahren\) >](#)



Fotografieren Sie mit der Kamera Personen oder Objekte. Halten Sie in Fotos Ihr Motiv gedrückt und lassen Sie dann los. Tippen Sie auf „Sticker hinzufügen“. Tippen Sie in Fotos auf „Bearbeiten“ und „Markierung“ , um Ihre Sticker auf anderen Fotos zu platzieren, oder versuchen Sie, sie auf ein Hintergrundbild aus der ladbaren Vorlage zu kleben.



[Hilfe zu Fotos >](#)