

Crea un collage con stickers

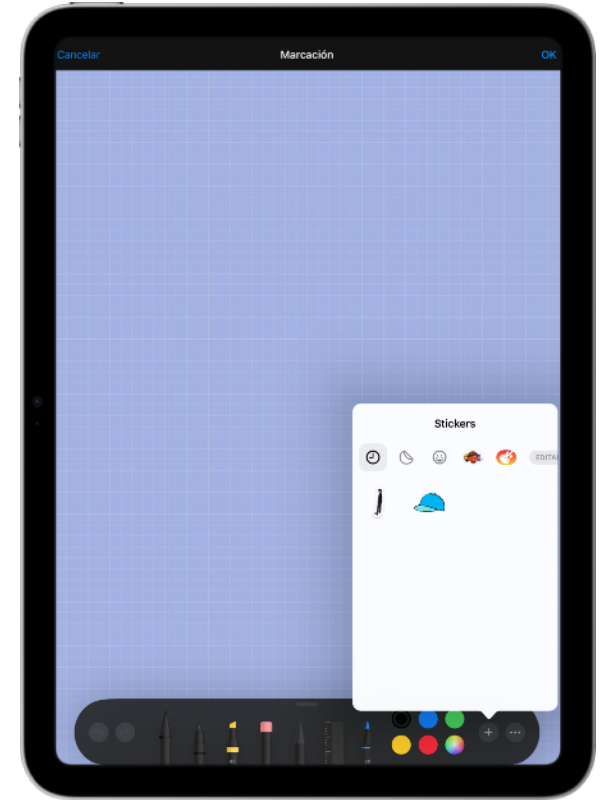

Crea stickers a partir de tus fotos y ponlos en un collage único en su especie o úsalos como elementos visuales en un trabajo de clase, una presentación o una historia.




Descubre más actividades creativas.

[Actividades para niños y niñas de 4 a 8 años >](#)

[Actividades para estudiantes \(a partir de 8 años\) >](#)



Fotografía personas u objetos con la cámara. En Fotos, mantén pulsado un sujeto y suéltalo. Toca Añadir Sticker. Por último, toca Marcación  en Fotos para colocar tus pegatinas en otras fotos o en una imagen de fondo de la plantilla descargable.



[Ayuda con Fotos >](#)