

Réaliser un collage avec des autocollants

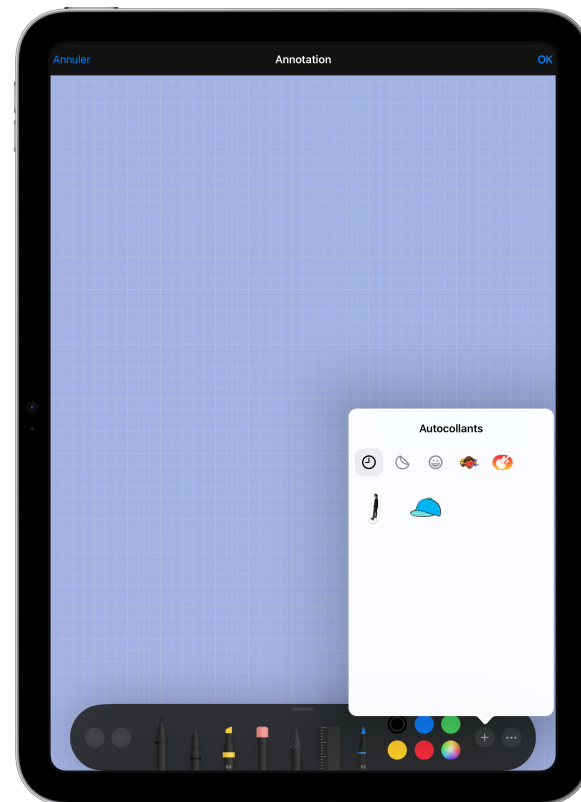

Créez des autocollants photo personnalisés pour des collages surréalistes. Vous pouvez aussi les utiliser dans un rapport ou une présentation, ou pour illustrer une histoire.




Découvrez d'autres activités créatives.

[Activités pour les jeunes élèves \(4 à 8 ans\) >](#)

[Activités pour les élèves \(8 ans et plus\) >](#)



Utilisez l'app Appareil photo pour photographier des gens ou des objets. Dans Photos, maintenez votre doigt sur votre sujet, puis relâchez-le. Touchez Ajouter un autocollant. Pour insérer vos autocollants dans d'autres photos ou un arrière-plan du modèle téléchargeable, touchez Modifier puis Annotation .



[Obtenir de l'aide pour Photos >](#)