

Créer un collage d'autocollants

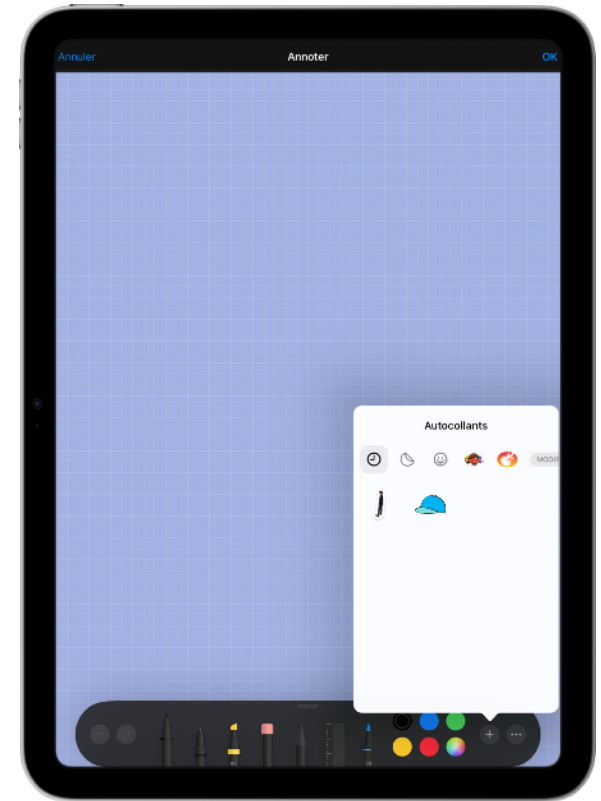

Créez des autocollants de photo personnalisés à utiliser dans un collage photo surréaliste. Ou utilisez-les pour illustrer un rapport, une présentation ou une histoire.




Découvrez d'autres activités créatives.

[Activités pour les jeunes élèves \(4-8 ans\) >](#)

[Activités pour les élèves \(à partir de 8 ans\) >](#)



Photographiez des personnes ou des objets à l'aide de l'app Appareil photo. Dans Photos, touchez de façon prolongée votre sujet, puis relâchez. Touchez Ajouter un autocollant. Dans Photos, touchez Modifier et Annoter  pour superposer vos autocollants sur d'autres photos ou essayez de les coller sur une image d'arrière-plan à partir du modèle téléchargeable.



[Obtenir de l'aide sur Photos >](#)