

Creare un collage di adesivi

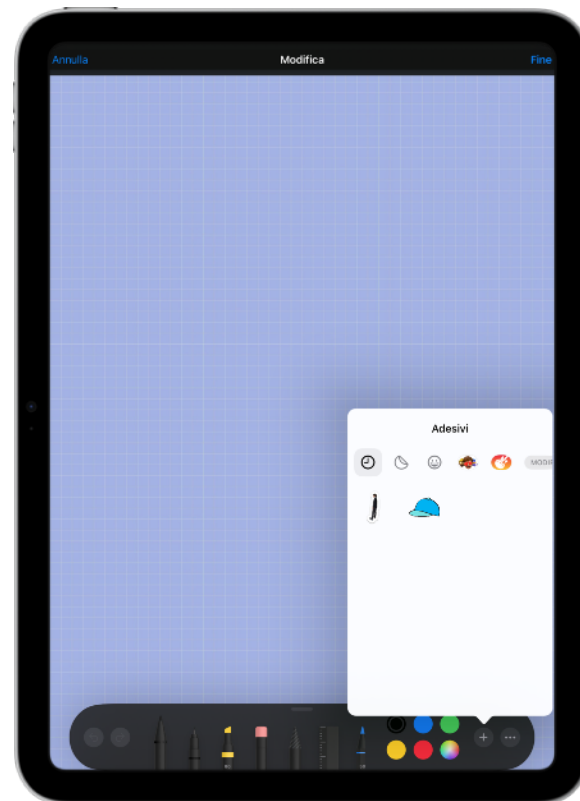

Crea adesivi personalizzati tratti dalle tue foto, da usare in un collage di foto surreale. Oppure usali come immagini in un report o in una presentazione o per illustrare una storia.




Scopri altre attività creative.

[Attività per la scuola dell'infanzia e le prime classi \(4-8 anni\) >](#)

[Attività per le classi oltre gli 8 anni >](#)



Usa la fotocamera per fotografare persone o oggetti. In Foto, tocca e tieni premuto il soggetto e rilascialo. Tocca Aggiungi adesivo. In Foto, tocca Modifica e markup  per sovrapporre gli adesivi su altre foto o prova a incollarli su un'immagine di sfondo tratta dal modello disponibile per il download.



[Vai al supporto per Foto >](#)