


ステッカーで コラージュを作る

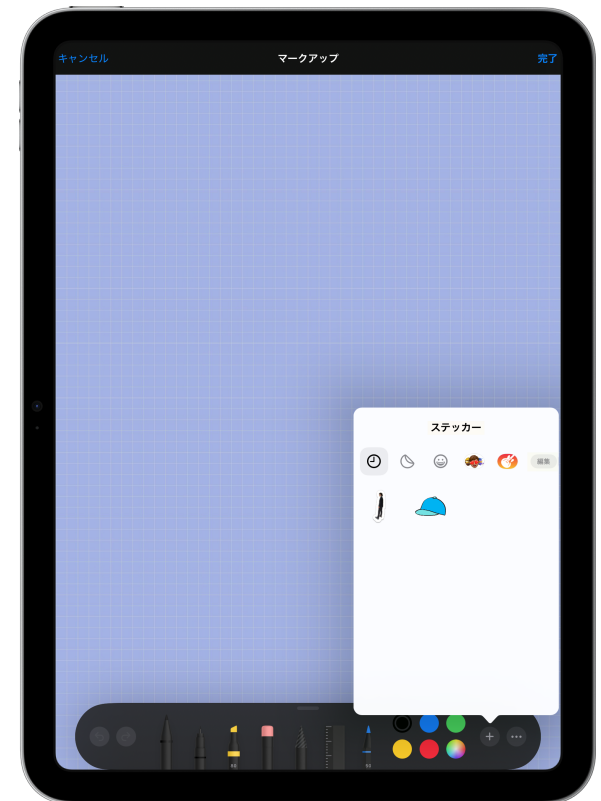

オリジナルのフォトステッカーを作り、それを使って独創的な写真のコラージュを作りましょう。フォトステッカーは、レポートやプレゼンテーションの中で利用して視覚効果高めたり、ストーリーをわかりやすくするために利用することもできます。




クリエイティブなアクティビティをもっと見る

[子どもたちのためのアクティビティ
\(小学校低学年程度から\) >](#)

[子どもたちのためのアクティビティ
\(小学校中学年程度から\) >](#)



カメラアプリを使って人または物の写真を撮ります。写真アプリで、被写体を長押しして指を放します。「ステッカーに追加」をタップします。写真アプリで「編集」>マークアップボタン  をタップして、ステッカーをほかの写真に重ねます。または、ダウンロードしたテンプレートの背景画像の上に貼り付けてみましょう。



写真アプリの
サポートを見る >