

Lag en klistremerke-kollasj

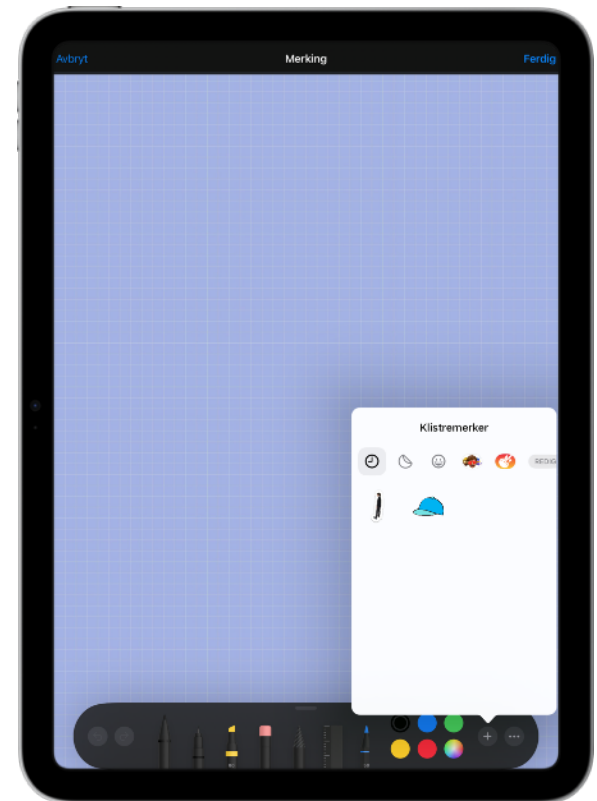

Lag personlige bilde-klistremerker som kan brukes i en surrealistisk fotokollasj, eller bruk dem som visuelle elementer i en rapport eller presentasjon, eller for å illustrere en historie.




Oppdag flere kreative aktiviteter.

[Aktiviteter for unge elever \(4–8 år\) >](#)

[Aktiviteter for elever \(fra 8 år\) >](#)



Bruk kameraet til å ta bilder av personer eller objekter. Gå til Bilder og trykk og hold på motivet, og slipp. Trykk på Legg til klistremerke. I Bilder trykker du på Rediger og Merking  for å legge klistremerkene dine på andre bilder eller feste dem på et bakgrunnsbilde fra den nedlastbare malen.



Lag klistremerker av bildene dine på iPad >